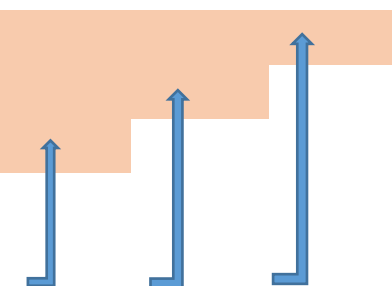
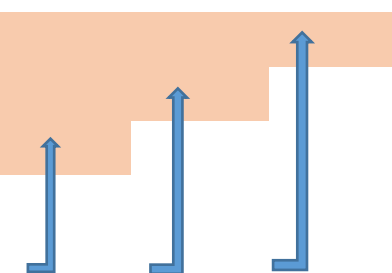


TESSUTO	MICROTESSUTI	TIPOLOGIA COMMERCIALE AMMESSA
<b>STORICO (ART. 22)</b>	Polifunzionale	funzioni commerciali con sv fino a 500 mq
	Verde privato	funzioni commerciali con sv fino a 250 mq
	Commerciale	funzioni commerciali con sv fino a 2500 mq

<b>RICUCITURA MORFOLOGICA E TIPOLOGICA ( ART. 23)</b>	Polifunzionale	funzioni commerciali con sv fino a 1000 mq
	Verde privato	funzioni commerciali con sv fino a 250 mq
	Commerciale	funzioni commerciali con sv fino a 2500 mq
	Produttivo	funzioni commerciali NON AMMESSE
		funzione commerciale ammessa a fronte di riconversione funzionale dei fabbricati produttivi ad uso dismesso di cui all'art.15



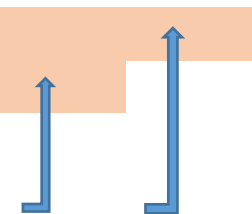
<b>ESPANSIONE (ART. 24)</b>	Polifunzionale	funzioni commerciali con sv fino a 1500 mq
	Verde privato	funzioni commerciali con sv fino a 250 mq
	Commerciale	funzioni commerciali con sv fino a 2500 mq
	Produttivo	funzioni commerciali NON AMMESSE
		funzione commerciale ammessa a fronte di riconversione funzionale dei fabbricati produttivi ad uso dismesso di cui all'art.15




Rappresentazione grafica relativa alle opzioni derivanti dall'applicazione dell'art.15 del vigente articolato del Piano delle Regole



<b>DIFFUSIONE (ART. 25)</b>	Polifunzionale	funzioni commerciali con sv fino a 1000 mq
	Verde privato	funzioni commerciali con sv fino a 250 mq
	Produttivo	funzioni commerciali NON AMMESSE
		funzione commerciale ammessa a fronte di riconversione funzionale dei fabbricati produttivi ad uso dismesso di cui all'art.15



<b>ECONOMIA (ART. 26)</b>	Polifunzionale	<b>1. In caso di intervento "recupero edilizio" e "Nuova costruzione- ampliamento":</b> funzioni commerciali con sv fino a 1000 mq. <b>2. In caso in cambio d'uso :</b> funzioni commerciali con sv fino a 2.500 mq
	Commerciale	funzioni commerciali con sv fino a 2500 mq
	Produttivo	funzioni commerciali NON AMMESSE
		funzione commerciale ammessa a fronte di riconversione funzionale dei fabbricati produttivi ad uso dismesso di cui all'art.15



Rappresentazione grafica relativa alle opzioni derivanti dall'applicazione dell'art.15 del vigente articolato del Piano delle Regole



## Ambiti di Trasformazione

ATU -1 AMBITO di via DELLE VALLI	NON AMMESSE Funzioni commerciali
Arf- 1 AMBITO di via per MARIANO	NON AMMESSE Funzioni commerciali
Arf- 2 AMBITO di via per BRIANTINA	NON AMMESSE Funzioni commerciali
Arf- 3 AMBITO di via BEVERA-CORRIDONI	NON AMMESSE Funzioni commerciali
Atf- 1 AMBITO di via d'AZEGLIO	AMMESSE funzioni fino a 500 mq di sv
Atf- 2a AMBITO di via MACCALE' dest. Polifunzionale	AMMESSE funzioni fino a 1000 mq di sv
Atf- 2b AMBITO di via MACCALE' dest. Produttiva	NON AMMESSE Funzioni commerciali
Atf- 3 AMBITO di via MONTELLO	AMMESSE funzioni fino a 1000 mq di sv
Atf- 4 AMBITO di via MOSE' BIANCHI	AMMESSE funzioni fino a 1500 mq di sv
Atf-5 AMBITO di via GIOVANNI XXIII	AMMESSE funzioni fino a 500 mq di sv
Atf-6 AMBITO di via MONTELLO	AMMESSE funzioni fino a 500 mq di sv
ATm- 1 Ambito di via CIRCONVALLAZIONE - SETTEMBRINI	AMMESSE funzioni fino a 250 mq di sv (SOLO VICINATO)
ATm- 2 Ambito di viaf.LLI BANDIERA - DANDOLO	AMMESSE funzioni fino a 250 mq di sv (SOLO VICINATO)
ATm- 3 Ambito di via FOPPA - CIMABUE	AMMESSE funzioni fino a 250 mq di sv (SOLO VICINATO)
ATm- 4 Ambito di via F.LLI BANDIERA	NON AMMESSE Funzioni commerciali